


TALLAS Ardyss

COMO MEDIR Y TABLA DE MEDIDAS



MEDIDA DEL TORSO (MUJER):

- Deslice la una cinta métrica alrededor de su torso
- Ajústela y colóquela en el centro de su torso.

BODY MAGIC
BODY FASHION
CORSELETTE D´LUXE
CHALECO DE LATEX
CORSET GOLDEN

TALLA:

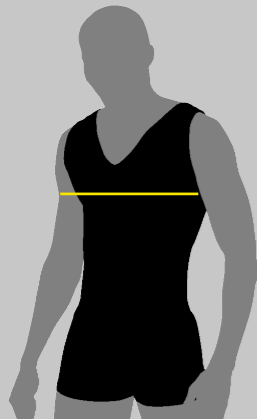
28-29"	30-31"	32-33"	34-35"	36-37"	38-39"	40-41"
28 28	30 30	32 34	34 36	36 38	38 40	40

PANTY REMODELADORA
FAJA POST PARTO
ABDO WOMAN

TALLA:

22-24"	26-27"	28-29"	30-31"	32-33"	34-35"	36-37"
XXS XS	XS S	S M	M L	L XL	XL XXL	XXL

* Para caderas y costillas amplias seleccione la talla dentro del triángulo negro



MEDIDA DEL PECHO (HOMBRE):

- Coloque la cinta alrededor del pecho
- Asegúrese de que cruce la punta del pecho y cuidando que no quede muy apretada.

ABDO MEN

TALLA:

30-33"	34-37"	38-40"	41-44"	45-48"	49-52"	53-56"
XXS	XS	S	M	L	XL	XXL
30-34"	35-38"	39-41"	42-44"	45-47"	48-50"	51-53"

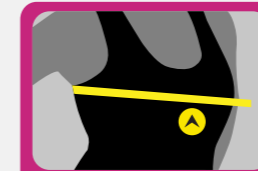
* Tenga en cuenta que el tamaño puede variar ligeramente según su medida. Esto es sólo una guía.

CÓMO SACAR MI TALLA Y COPA DE ANGEL BRA

1 Toma tus medidas utilizando una cinta métrica en pulgadas

Toma la medida de tu BUSTO

- Desliza la cinta alrededor del busto.
- Cruzando la punta del mismo.

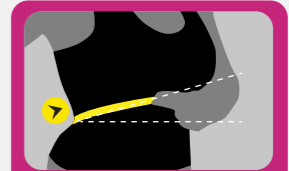


La medida se toma por la parte de adelante en la parte más amplia de tu busto.

Ejemplo **40"**

Toma la medida de tu TORSO

- Desliza la cinta alrededor de tu torso.
- Ajusta y coloca en el centro del mismo.



La medida siempre se toma por la parte de atrás, abajo de la línea del busto.

Ejemplo **34"**

2 Sacar tu talla

Con la medida de tu torso ubica tu talla Angel Bra en la siguiente tabla.

MEDIDA TORSO	TALLA ÁNGEL BRA
32	30
33	30
34	32
35	32
36	34
37	34
38	36
39	36
40	38
41	38
42	40
43	40

3 Sacar la medida de tu copa Angel Bra

Realiza una resta entre la medida de tu busto y la talla que resultó del paso 2

40" MENOS **34"** IGUAL A **6** Ubica el resultado en la tabla

Diferencia >	1	2	3	4	5	6	7	8	9	10
Copa >	A	B	C	D	E	F	G	H	I	J

Por lo tanto tu copa sería F

TALLA DE COPAS, EXTENSIONES Y TIRANTES										
3 Broches			4 Broches				5 Broches			
	D	E	F	G	H	I	J			
		D	E	F	G	H	I	J		
			D	E	F	G	H	I	J	
				D	E	F	G	H	I	J
					D	E	F	G	H	I
						D	E	F	G	H
							D	E	F	G
								D	E	F
									D	E
										D

Tirante 3/4 de Pulgada Tirante 1 Pulgada

4 Tu talla y copa serían: **32 F**

NOTA: Estas medidas son referenciales. Adquiere tu kit de muestra. Las áreas sombreadas en amarillo, indican un ejemplo.